

Instituto Sondaxe

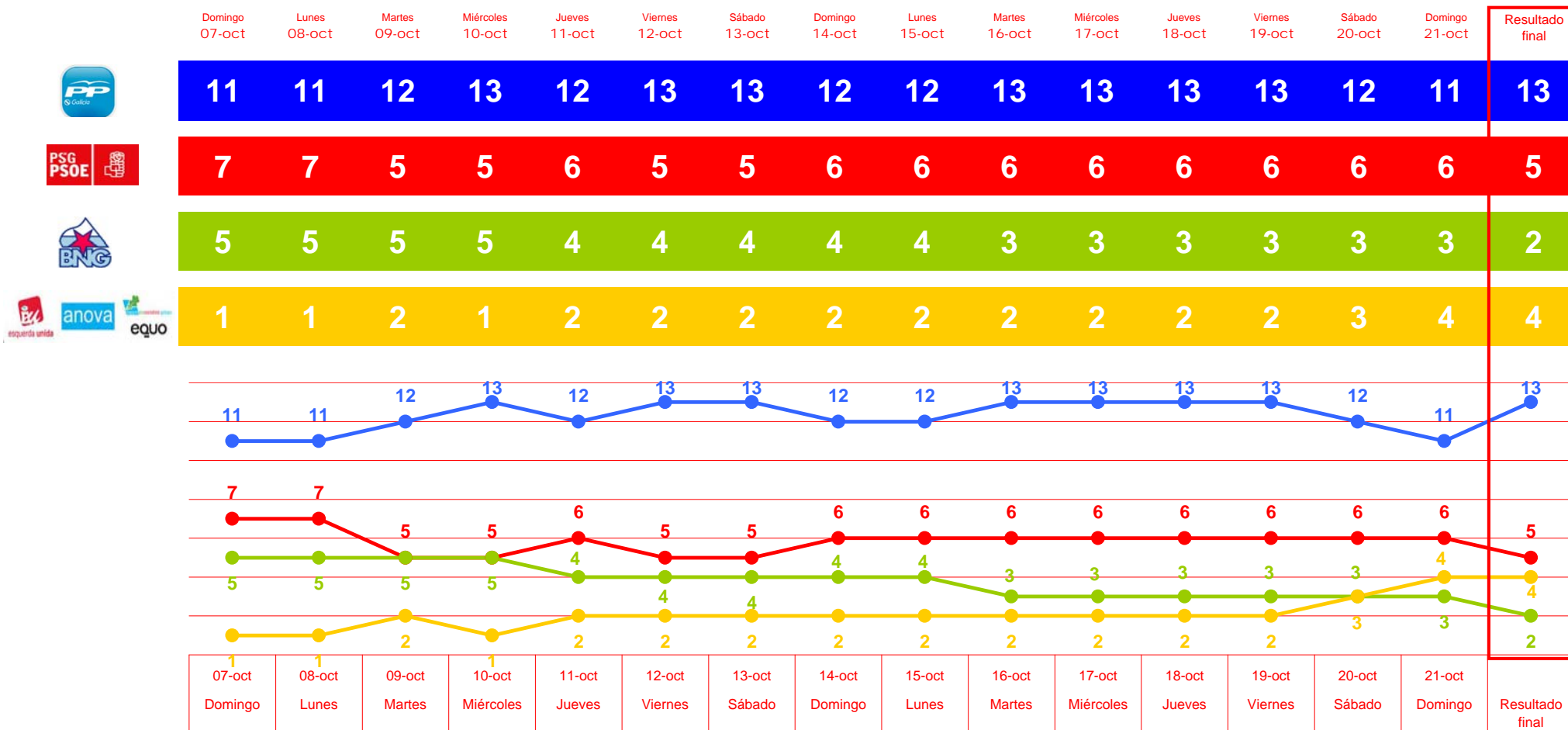
Tracking electoral

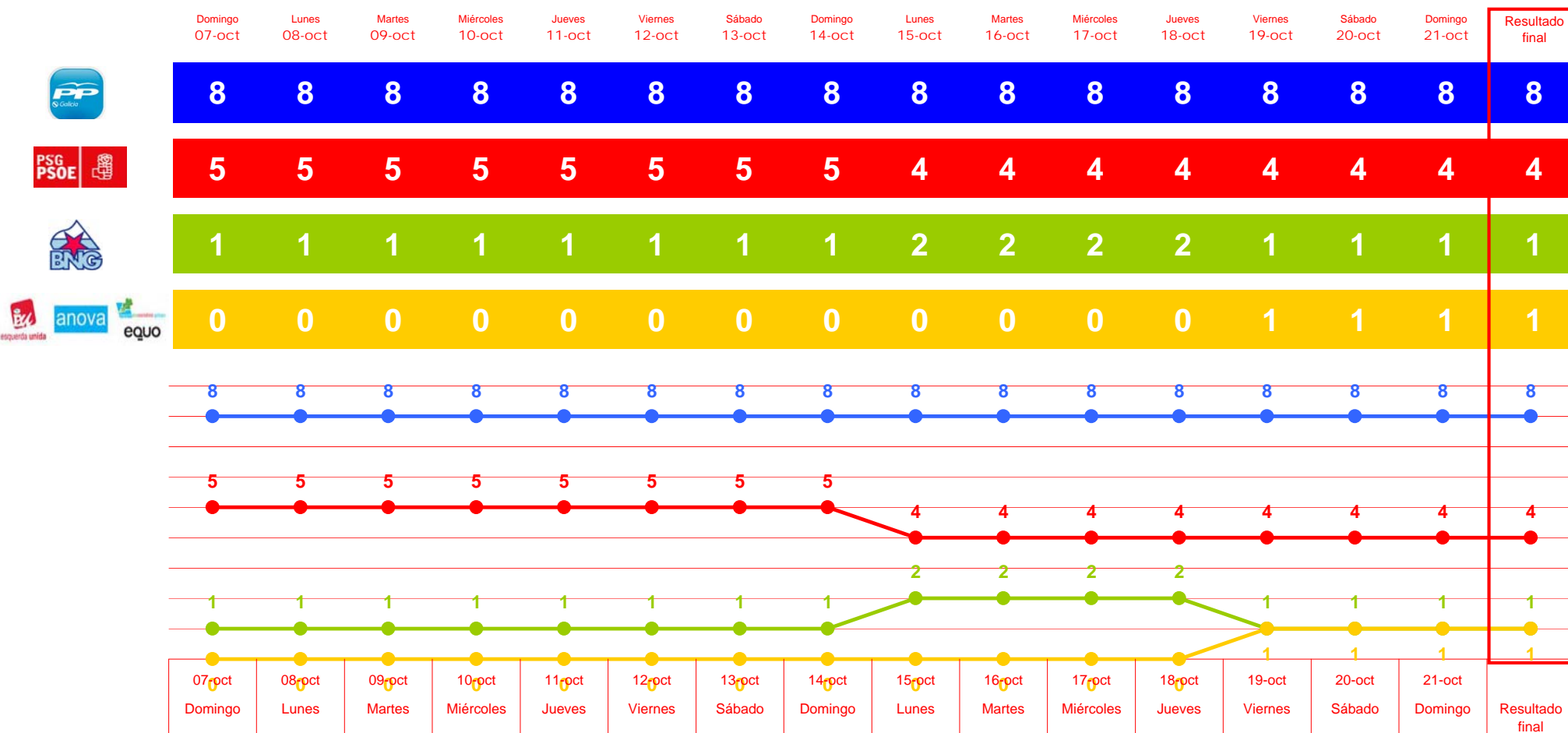
Estimación de escaños

Número de parlamentarios/as

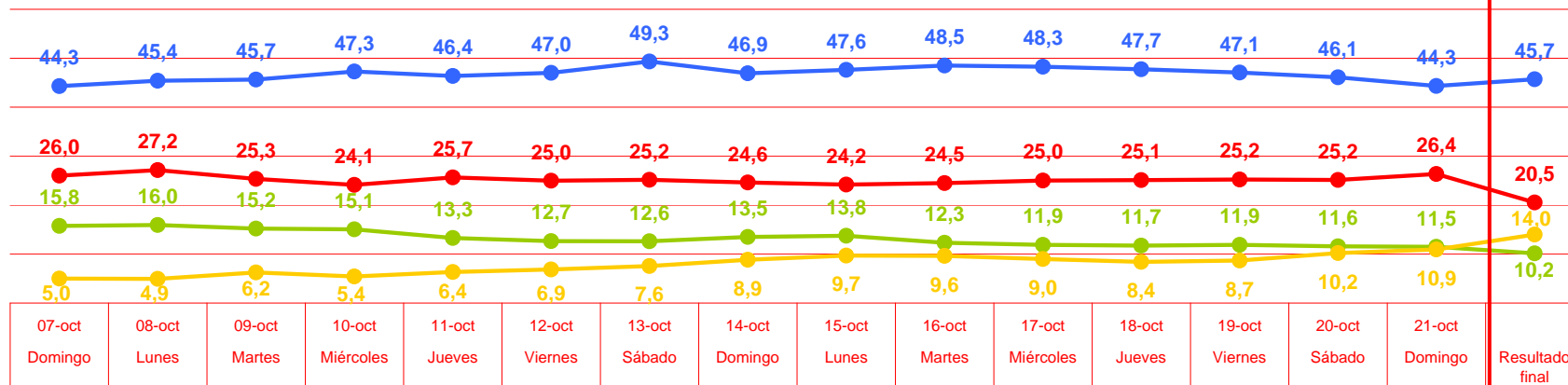
A Coruña

Elecciones al Parlamento de Galicia 21 de Octubre 2012





	Domingo 07-oct	Lunes 08-oct	Martes 09-oct	Miércoles 10-oct	Jueves 11-oct	Viernes 12-oct	Sábado 13-oct	Domingo 14-oct	Lunes 15-oct	Martes 16-oct	Miércoles 17-oct	Jueves 18-oct	Viernes 19-oct	Sábado 20-oct	Domingo 21-oct	Resultado final
	44,3	45,4	45,7	47,3	46,4	47,0	49,3	46,9	47,6	48,5	48,3	47,7	47,1	46,1	44,3	45,7
	26,0	27,2	25,3	24,1	25,7	25,0	25,2	24,6	24,2	24,5	25,0	25,1	25,2	25,2	26,4	20,5
	15,8	16,0	15,2	15,1	13,3	12,7	12,6	13,5	13,8	12,3	11,9	11,7	11,9	11,6	11,5	10,2
	5,0	4,9	6,2	5,4	6,4	6,9	7,6	8,9	9,7	9,6	9,0	8,4	8,7	10,2	10,9	14,0
	0,7	0,8	0,9	0,9	1,0	0,9	0,5	0,9	1,0	0,9	0,8	1,5	1,6	1,4	1,9	1,5
	1,1	0,6	0,6	0,7	0,9	0,9	0,6	0,6	0,6	0,6	0,6	0,6	0,6	0,5	0,5	1,1
	1,1	1,4	0,9	1,3	0,9	0,8	1,0	0,6	0,6	0,6	1,3	1,4	1,1	1,2	0,8	1,0
Resto	0,9	0,7	0,8	1,1	1,1	0,9	0,6	1,1	0,7	0,8	0,7	1,2	1,2	1,1	1,2	3,2



	Domingo 07-oct	Lunes 08-oct	Martes 09-oct	Miércoles 10-oct	Jueves 11-oct	Viernes 12-oct	Sábado 13-oct	Domingo 14-oct	Lunes 15-oct	Martes 16-oct	Miércoles 17-oct	Jueves 18-oct	Viernes 19-oct	Sábado 20-oct	Domingo 21-oct	Resultado final
	40,2	41,6	43,9	46,8	45,3	47,7	49,9	47,4	48,2	49,0	49,3	46,9	46,0	44,7	42,2	45,4
	25,3	26,8	21,9	19,6	24,2	21,4	21,2	22,2	22,5	22,6	23,5	22,2	23,4	24,1	24,5	18,7
	19,1	19,0	18,8	19,2	15,1	15,0	15,2	15,1	15,0	13,0	11,2	11,2	12,5	11,0	11,3	9,7
	5,6	5,5	7,8	6,0	7,2	7,4	7,6	9,4	10,5	11,0	10,0	9,5	9,6	11,4	14,1	16,7
	0,6	0,5	0,7	0,7	0,7	0,6	0,6	0,6	0,6	0,5	0,5	2,9	2,0	2,0	2,3	1,8
	1,3	0,6	0,6	0,6	0,7	0,6	0,6	0,6	0,6	0,5	0,5	0,5	0,5	0,5	0,5	0,5
	1,9	2,1	0,7	1,6	1,0	0,9	1,4	0,7	0,4	0,6	1,9	1,9	1,5	1,9	0,6	1,0
Resto	0,6	0,6	0,6	0,7	0,7	0,6	0,6	1,2	0,6	0,6	0,6	2,2	1,7	1,7	1,6	3,3

